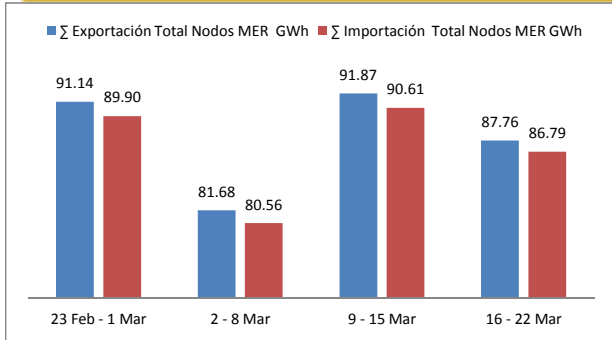


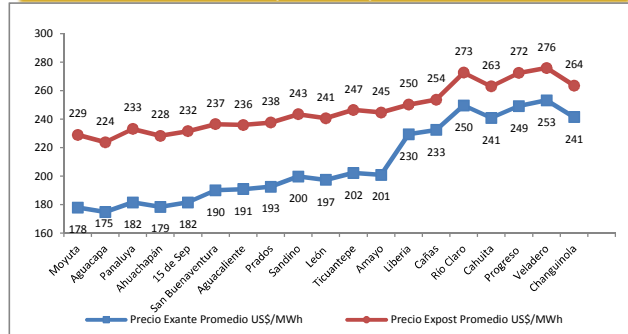
**DEPARTAMENTO DE MERCADO ELÉCTRICO REGIONAL**  
Semana comprendida del 16 al 22 de marzo del 2014  
GUATEMALA, GUATEMALA

**TOTAL TRANSACCIONES EN EL MER**



Fuente: Posdespachos Regionales, EOR

**PRECIOS NODALES PROMEDIO\* EXANTE Y EXPOST EN EL MER (US\$/MWh)**



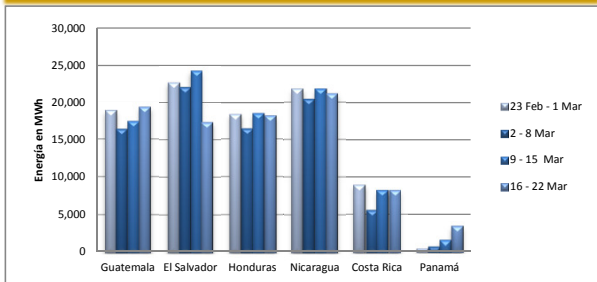
Fuente: Predespachos y posdespachos regionales, EOR

Notas: \*Corresponde a promedio simple de todas las horas de la semana.

Los Precios Nodales Exante son calculados antes de la operación en tiempo real.

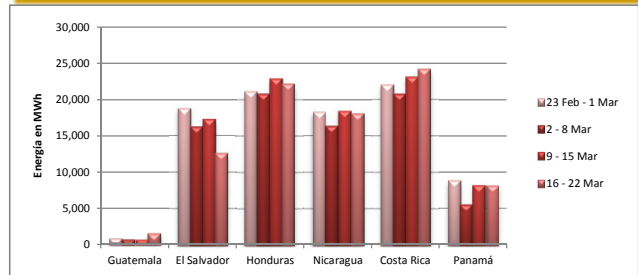
Los Precios Nodales Expost son calculados después de la operación en tiempo real.

**INYECCIONES DE ENERGÍA POR PAÍS (MWh)**



Fuente: Posdespachos diarios, EOR

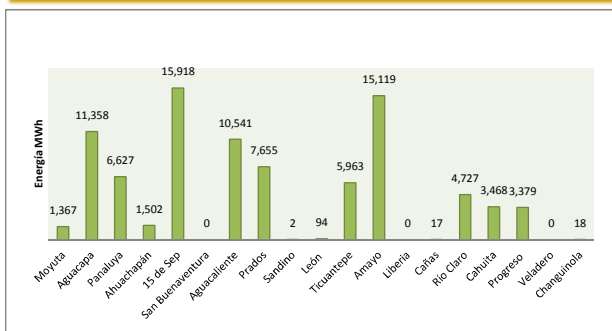
**RETIROS DE ENERGÍA POR PAÍS (MWh)**



Semana	Guatemala	El Salvador	Honduras	Nicaragua	Costa Rica	Panamá	Total Inyecciones MER
23 Feb - 1 Mar	18,903	22,702	18,339	21,828	8,883	483	91,137
2 - 8 Mar	16,405	22,081	16,441	20,456	5,586	709	81,678
9 - 15 Mar	17,451	24,272	18,490	21,834	8,219	1,603	91,870
16 - 22 Mar	19,353	17,420	18,196	21,178	8,212	3,398	87,756

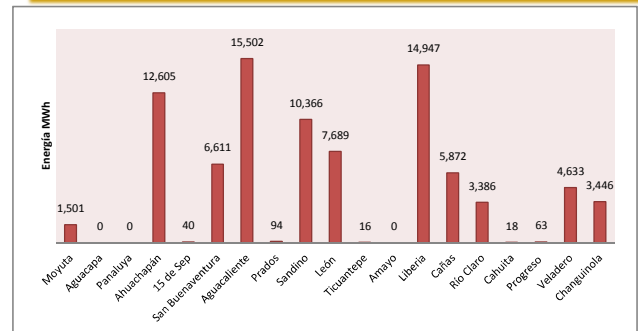
Semana	Guatemala	El Salvador	Honduras	Nicaragua	Costa Rica	Panamá	Total Retiros MER
23 Feb - 1 Mar	850	18,733	21,188	18,273	22,038	8,814	89,896
2 - 8 Mar	685	16,278	20,842	16,376	20,833	5,544	80,559
9 - 15 Mar	666	17,259	22,930	18,419	23,172	8,165	90,611
16 - 22 Mar	1,501	12,645	22,207	18,071	24,223	8,142	86,788

**INYECCIONES DE ENERGÍA POR NODO**



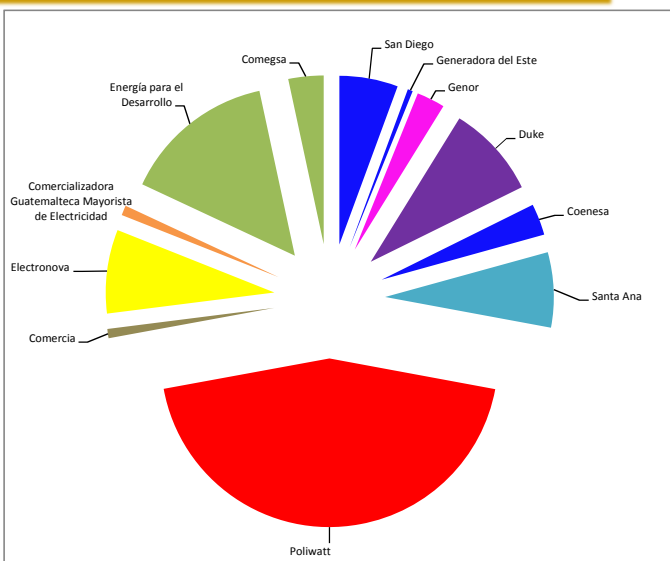
Fuente: Posdespachos diarios, EOR

**RETIROS DE ENERGÍA POR NODO**



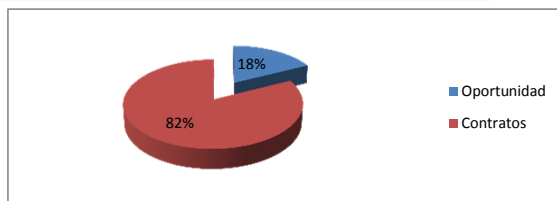
**EXPORTACIONES DE ENERGÍA DE GUATEMALA AL MER POR AGENTE**

Agente Exportador	MW semana	% Participación
San Diego	974	6%
Generadora del Este	83	0.5%
Genor	466	3%
Duke	1,539	9%
Coenesa	521	3%
Santa Ana	1,249	7%
Poliwatt	7,645	44%
Comercia	154	1%
Electronova	1,390	8%
Comercializadora Guatemalteca Mayorista de Electricidad	162	1%
Energía para el Desarrollo	2,537	15%
Comegsa	584	3%
<b>Total</b>	<b>17,303</b>	<b>100%</b>



**TIPO DE OFERTAS DE INYECCIÓN (MW)**

Oportunidad	Contratos	Total Ofertas de Inyección
3,055	14,249	17,303
18%	82%	100%



Fuente: Programas diarios, AMM